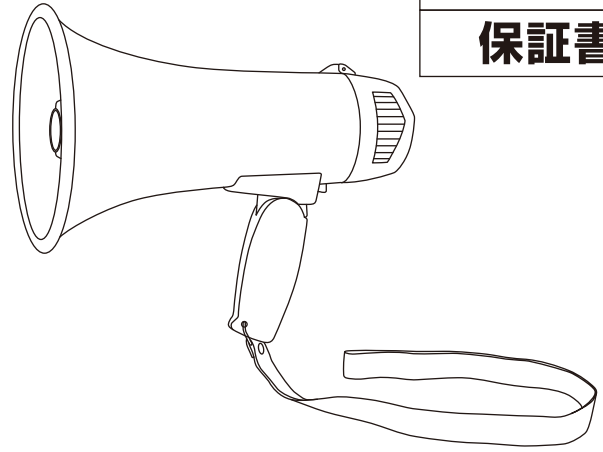


ハンドメガホン 折りたたみ式



この度は弊社商品をお買い上げいただき、誠にありがとうございます。ご使用前に必ずこの取扱説明書をお読みいただき、正しく安全にお使いください。お読みになった後は大切に保管し、必要な時にお読みください。

安全上のご注意

必ずお守りください

ご使用前にこの「安全上のご注意」をよくお読みのうえ、正しく安全にお使いください。お使いになる人や他の人への危害、財産への損害を未然に防止するため、必ずお守りいただくことを、次のように説明しています。



警告 この表示の注意事項を守らなかった場合、人が死亡または重傷を負う可能性が想定される内容を表示します。



注意 この表示の注意事項を守らなかった場合、人が傷害を負う可能性、または物的損害の発生が想定される内容を表示します。

本機について

警告

- スピーカーを耳に向けて使用しないでください。
- 乳幼児の手の届かない場所に保管してください。
- 分解・改造はしないでください。【故障の原因】
- 防水仕様ではありません。直接、雨がかかる状態では使用しないでください。

注意

- 音量を上げすぎるとハウリングすることがあります。ハウリングが発生した場合は音量を下げて使用ください。
- 乾電池を交換する際は、全て新しい乾電池に交換してください。
- 使用済みの電池は必ず本体から取り出してください。
- 使用後は必ず電源を切って保管してください。
- 本体に強い衝撃を与えないでください。【故障の原因】
- 変形や故障の原因になる為、車内(特に夏季)や暖房器具の近くなど高温の場所に放置しないでください。

電池について

警告

- 電池が液漏れしたときは素手で液にさわらないでください。液が身体や衣服についたときは、すぐにきれいな水で洗い流し、皮膚に炎症やけがの症状があるときには医師に相談してください。
- 電池の液が目に入ったときは、こすらずに多量のきれいな水で洗い流し、ただちに医師の治療を受けてください。
- 火中に入れない。ショートさせたり、分解、加熱しないでください。
- 乾電池は充電しないでください。
- 指定された種類以外の電池は使用しないでください。
- ⊕と⊖の向きを正しく入れてください。
- 電池を金属製のネックレスやヘアピンなどと一緒を持ち運んだり、保管しないでください。
- 使用済みの電池は必ず本体から取り出してください。
- 長期間ご使用にならない時は、電池を取り外して保管してください。
- 新・旧および異なる種類の乾電池を混ぜて使用しないでください。
- 液漏れした電池は使用しないでください。
- 外装フィルムのはがれた電池は使用しないでください。

注意

- 火のそばや直射日光のあたる場所、炎天下の車中など、高温になる場所で使用、保管、放置しないでください。
- 電池を落下させたり、投げつけたり強い衝撃を与えないでください。
- 電池の外装フィルムをはがしたり、傷つけたりしないでください。
- 電池に表示されている注意事項もあわせてお読みください。
- 使用済みの乾電池は、環境保全のため、不燃物としてお住まいの地域の所定の方法で処分するか、乾電池の回収を行っている販売店にお持ちください。

仕様

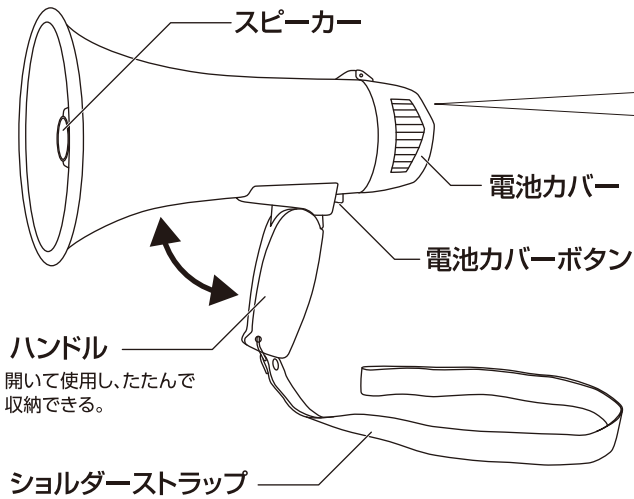
- 使用電池：単二形アルカリ乾電池×4本(別売)
- 連続使用時間：約9時間(音量最大アラーム時)
※アルカリ乾電池使用時
※電池の性能、使用条件により連続使用時間は短くなる場合があります。
- 出力：最大9W
- 有効距離：約100m(音量最大アラーム時)
※アルカリ乾電池使用時
※周囲、使用の状況により有効距離は短くなる場合があります。

- 音量：100dB/m(音量最大アラーム時)
※アルカリ乾電池使用時
- マイクロホン：コンデンササーマイクロホン
- 外径寸法(約)：幅250×高さ215×奥行156(mm)(最大値)
- 質量：約490g(ショルダーストラップ含む、電池除く)
- 付属品：ショルダーストラップ

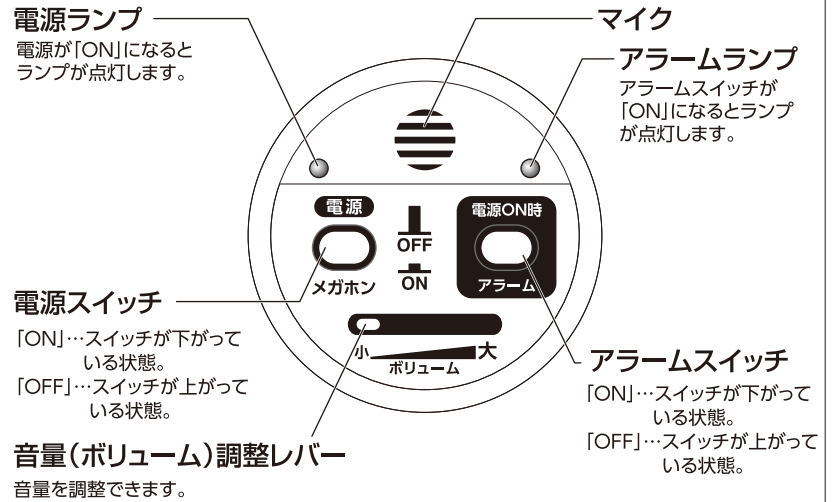
※仕様及び外観・外装は予告なしに変更することがありますので、ご了承ください。
※製造には万全を期しておりますが、万一不具合のあった場合は良品と交換いたします。それ以外の責はご容赦ください。

各部の名称と使用方法

■各部の名称

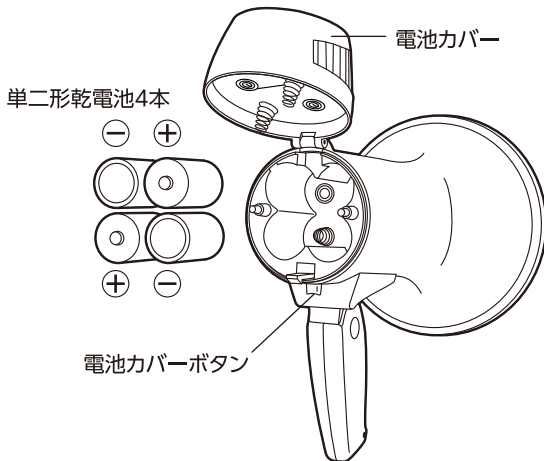


操作部



■電池の入れ方

電池カバーボタンを押し、電池カバーをあけます。単二形乾電池4本を、本体の⊕ ⊖表示に従い正しくセットし、電池カバーを確実にしめてください。



■マイクを使う

注意 電源スイッチを押す前に、必ず音量を最小にしてください。音量テストをするときは、スピーカーを地面に向けて行ってください。

1. 電源スイッチを押し、電源ランプが点灯していることを確認し、本体のマイクに向かって話してください。
2. 音量調整レバーでマイク音量を調整してください。
3. 使用後は電源スイッチを押して電源を切ります。電源ランプが消灯します。

■アラームを鳴らす

注意 電源が入っていること(電源ランプが点灯)を確認してください。

アラームスイッチを押すとアラーム音が鳴ります。もう一度押すと鳴り止みます。音量は音量調整レバーで調整可能です。※アラーム使用時はマイクを使用できません。