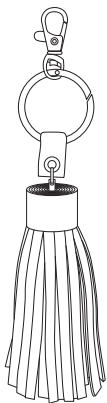


Me'more

防犯ブザー

AKB-01





この度は弊社商品をお買い上げいただき、誠にありがとうございます。ご使用前に必ずこの取扱説明書をお読みいただき、正しく安全にお使いください。お読みになった後は大切に保管し、必要なお読みください。

本製品は大量音で相手を威嚇又は周囲の人に危険を知らせることを目的とするもので、犯罪防止を保証するものではありません。万一の盗難、事故、トラブルが発生しても当社は一切の責任を負いかねますので予めご了承ください。

安全上のご注意

お使いになる人や他の人への危害、財産への損害を未然に防止するため、必ずお守りいただくことを、次のように説明しています。

-  **警告** この表示の注意事項を守らなかった場合、人が死亡または重傷を負う可能性が想定される内容を表示します。
-  **注意** この表示の注意事項を守らなかった場合、人が傷害を負う可能性、または物的損害の発生が想定される内容を表示します。

警告

- 電池が液漏れしたときは素手で液にさわらないでください。液が身体や衣服についたときは、すぐにきれいな水で洗い流し、皮膚に炎症やけがの症状があるときには医師に相談してください。
- 電池の液が目に入ったときは、こすらずに多量のきれいな水で洗い流し、ただちに医師の治療を受けてください。
- 火中に入れない。ショートさせたり、分解、加熱しないでください。
- 指定された種類以外の電池は使用しないでください。
- 電池の⊕⊖の方向を表示に従い正しくセットしてください。
- 電池を鍵、クリップ、コインなどの金属類と一緒に持ち運んだり、保管しないでください。
- 新・旧および異なる種類の電池を混ぜて使用しないでください。
- 液漏れした電池は使用しないでください。
- 電池は口の中に絶対に入れないでください。
- 電池を飲み込むと危険です。乳幼児の手の届かないところに保管してください。万一、電池を飲み込んだ際は、すぐに医師に相談してください。

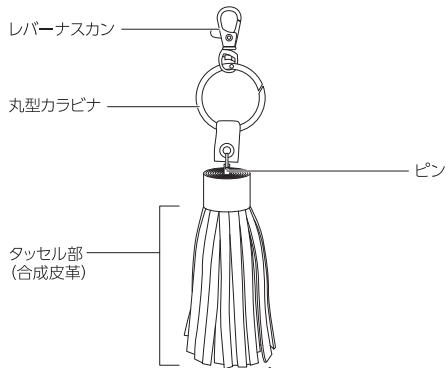
注意

- 火のそばや直射日光の当たる場所、炎天下の車中など、高温になる場所で使用、保管、放置しないでください。
- 電池を落下させたり、投げつけたり強い衝撃を与えないでください。
- 電池を傷つけたりしないでください。
- 電池の外装に表示されている注意事項もあわせてお読みください。
- 使用済みの電池は環境保全のため、不燃物としてお住まいの地域の所定の方法で処分するか、回収を行っている販売店にお持ちください。
- 使用済みの電池は必ず本体から取り出してください。
- 長期間ご使用にならない時は、電池を取り外して保管してください。

使用上のご注意

- 本製品は非常に大きな音が発生します。聴力を傷つける原因となりますので、乳幼児の近くや耳元では絶対に鳴らさないでください。
- 月に一度はブザーが鳴るか確認してください。鳴らなくなったり、音が小さくなったら全て新しい電池に交換してください。
- 防水仕様ではありません。雨中では使用しないでください。
- 故障の原因となりますので、下記のことにご注意ください。
 - 暖房器具の近くなど高温になる場所に放置しない
 - 分解・改造しない
 - 強い衝撃を与えたり、落下させたりしない
- 誤作動防止のため絶縁フィルムが入っております。ご使用前に絶縁フィルムを引き抜き、ブザーが鳴るか確認してからご使用ください。
- 強く擦れたり、鋭利なもので引っかくと、合成皮革の表面が傷ついたり剥がれたりすることがあります。
- アルコールや除菌シートなどの薬品が付着すると、変質・劣化のおそれがあります。
- 高温多湿、直射日光の当たる場所に長時間放置・保管すると、変色・変形・べたつき・カビの発生の原因となります。
- 摩擦や水濡れにより、衣類などに色移りすることがありますのでご注意ください。
- 他の製品と密着させたま保管すると、色移りや貼り付きの原因となることがあります。

各部の名称



ブザー筐体部

表面

裏面



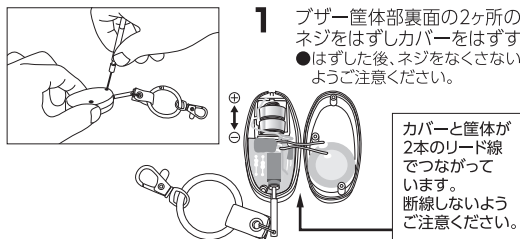
ブザー部
約90dBのブザー音が鳴ります。

ピン
引っ張るとブザー音が鳴ります。元に戻すまで音は鳴り続けます。(ピンは抜け切らずに途中で止まります。)

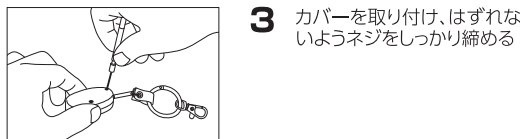
絶縁フィルム
ご使用前に引き抜いてください。

電池の交換方法

※電池収納部の位置をわかりやすくするため、イラストではタッセル部を省略しています。



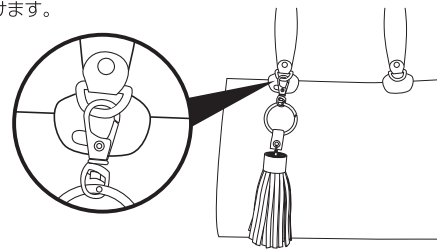
カバーと筐体が2本のリード線でつながっています。断線しないようご注意ください。



ご使用前にブザーが鳴るか、必ず確認してください。

取付方法

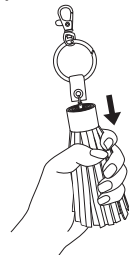
バッグのDカンなどに、丸型カラビナまたはレバーナスカンで取り付けます。



使用方法

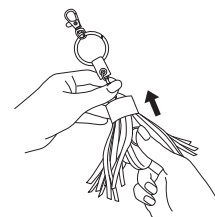
ブザー音の鳴らし方

ブザー本体を強く握りながら、下に引っ張るとブザー音が鳴ります。



ブザー音の止め方

ピンを持ちながら、下図のようにブザー筐体部を押し上げると、ブザー音が鳴り止みます。



お手入れについて

汚れた場合は、柔らかい布で乾拭きしてください。汚れがひどい時は、軽く濡らせた布で拭き取ってください。※強くこすったり、シンナー・ベンジンなどの溶剤は使用しないでください。※布に水を多く含ませすぎないようにご注意ください。

仕様

※数値は当社測定値(一部除く)

使用電池	アルカリボタン電池 LR44×2個(テスト用付属)
電池寿命(約)	連続吹鳴 50分
音圧(約)	90dB ※1m前方、アルカリボタン電池初期時
外形寸法(約)	幅径29×高さ110(mm)(タッセル部、最大値)
質量(約)	48g(電池・レバーナスカン・丸型カラビナ含む)
材質	ABS(ブザー筐体部)、ポリウレタン(合成皮革)、亜鉛合金(レバーナスカン・丸型カラビナ)

※電池の性能、使用条件により電池寿命は短くなる場合があります。※付属の電池はテスト用です。電池寿命を保証するものではありませんので早めに新しい電池と交換してください。※仕様及び外観・外装は予告なしに変更することがありますので、ご了承ください。※製造には万全を期しておりますが、万一不具合のあった場合は良品と交換いたします。それ以外の責はご容赦ください。