

この度は弊社商品をお買い上げいただき、誠にありがとうございます。ご使用前に必ずこの取扱説明書をお読みいただき、正しく安全にお使いください。お読みになった後は大切に保管し、必要なときにお読みください。

ご使用前に必ず初期充電を行ってください

内蔵の充電電池は製造時に十分充電しておりますが、充電電池の特性上自然放電しますので、商品お買い上げ時には放電している場合があります。

1 安全上のご注意

お使いになる人や他の人への危害、財産への損害を未然に防止するため、必ずお守りいただくことを、次のように説明しています。

警告 この表示の注意事項を守らなかった場合、人が死亡または重傷を負う可能性が想定される内容を表示します。

注意 この表示の注意事項を守らなかった場合、人が傷害を負う可能性、または物的損害の発生が想定される内容を表示します。

警告

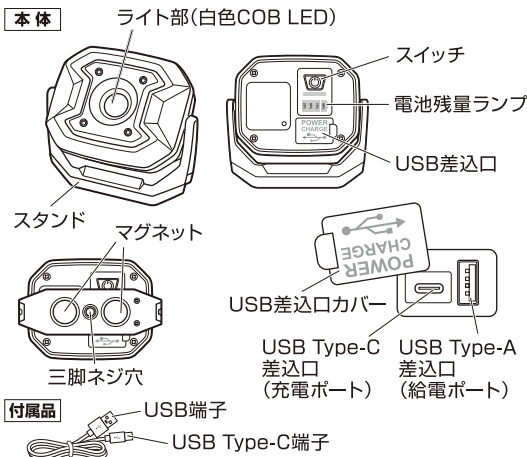
●燃えやすい物や引火しやすい物の近くでは充電および使用しないでください。

注意

目に向けて大変危険ですので光源の直視及び人や動物への照射は絶対にしないでください。

- 使用後は必ずスイッチを切り、消灯を確認してから保管してください。
- 分解・改造はしないでください。【故障の原因】
- 本体に強い衝撃を与えたり、圧力をかけたりしないでください。
- 小雨程度に対する防雨構造です。強い雨の場合には浸水のおそれがあります。
- マグネットをパソコンなどの電子機器、磁気カードなどに近づけないでください。
- マグネットをご使用の際、取り外すときは、取り付け面にキズが付かないようご注意ください。
- LEDの交換はできません。
- 充電電池の交換はできません。
- 変形や故障の原因になるため、車内(特に夏季)や暖房器具の近くなど高温になる場所に放置しないでください。
- 商品の特性上、明るさや光の色にバラつきが出る場合がありますので、ご了承ください。
- 極度の低温下では充電電池の能力が低下する場合があります。
- 本品をベンジンやアルコール、シンナーで拭いたり、殺虫剤を吹きかけないでください。変色、変形、ひび割れるおそれがあるほか、引火、感電の原因となります。
- 異常を感じたときは、ただちに使用を中止してください。

2 各部の名称と付属品



3 ご使用方法

点灯方法

スイッチを押すたびに、電池残量表示→HI→LOW→SOS点滅→消灯の順に切り替わります。

- 点灯パターンの切替は、約5秒以内に行ってください。
- ※約5秒間操作しない場合はスイッチを押すと消灯し、もう一度スイッチを押すと電池残量表示になります。

電池残量表示

電池残量表示	残量の目安
	十分残量があります。
	約半分以上残量があります。
	残量が約半分以下になっています。
	残量が少なくなっています。
	残量がありません。充電してください。

※電池残量表示は目安です。充電電池の状態や使用条件などにより、表示内容が変化することがあります。

充電方法

- 1 USB差込口カバーをめくり、付属のUSBケーブルのUSB Type-C端子を本体のUSB Type-C差込口に差し込む
- 2 もう一方のUSB端子をUSB電源アダプターやパソコン等のUSB機器に接続する
 - ▶充電中は、電池残量ランプが1つずつ点滅しながら増加していきます。
 - ▶充電完了時は、電池残量ランプが4つ点灯します。
 - ※充電中は動作しません。

給電方法

- 1 USB差込口カバーをめくり、ケーブルを本体のUSB Type-A差込口に差し込む
- 2 もう一方の端子を充電したい機器に接続する
 - ▶給電中は、電池残量ランプが1つずつ消灯していきます。
 - ※給電中は動作します。

4 廃棄時のお願い

●本品には充電式リチウムイオン電池を使用しています。充電式リチウムイオン電池はリサイクル可能な貴重な資源です。

●充電式リチウムイオン電池を取り出し、各自自治体の処理方法に従うか、リサイクル協力店にお持ちください。



充電電池の取り扱い・分解について

危険

- 本品専用の充電電池です。本品以外に使用しないでください。
- 取り出した充電電池は充電しないでください。
- 火の中に捨てたり加熱したりしないでください。【液漏れ・発熱・破裂・発火の原因】
- 分解・修理・改造をしないでください。【液漏れ・発熱・破裂・発火の原因】
- 液漏れしたとき、液に触れないでください。目に入ったときは、こすらずに多量のきれいな水で洗い流し、ただちに医師の診察を受けてください。
- 直射日光の当たるところや暖房器具の側など高温になる場所で放置しないでください。【液漏れ・発熱・破裂・発火の原因】
- +-端子に金属などを接触させないでください。また、金属製品と一緒に持ち運んだり、保管しないでください。【液漏れ・発熱・破裂・発火の原因】

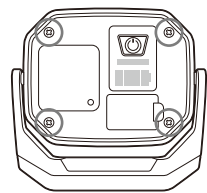
警告

- 取り外したネジなどは、乳幼児の手の届くところに置かないでください。誤って飲み込むと、身体に悪影響を及ぼします。万一飲み込んだと思われる場合は、すぐに医師に相談してください。

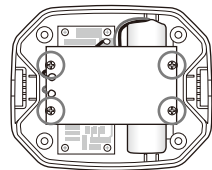
5 充電式リチウムイオン電池の取り出し方

※廃棄する時以外は、絶対に分解しないでください。

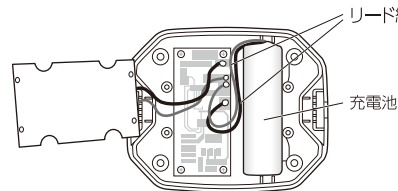
- 1 完全に点灯しなくなるまで、スイッチをONにして充電電池を放電させる
 - 点灯確認は周囲が暗い部屋などで行ってください。
- 2 プラスドライバーで本体背面のネジ(図の○部分)を外し、本体を開ける
 - 取り外したネジなどは、乳幼児の手の届くところに置かないでください。



- 3 基板のネジ(図の○部分)を外し、基板を取り外す



- 4 充電電池を取り出し、2本のリード線を1本ずつニッパーなどで切断する



- 5 切断したリード線の先端を1本ずつゼロハンテープなどで覆う【充電電池の短絡防止のため】



仕様 ※数値は当社測定値(一部除く)

使用電池	充電式リチウムイオン電池 3.7V 3400mAh 12.58Wh ※充電電池の交換はできません。
充電必要時間	約4時間30分
連続点灯時間	HI 約3時間 / LOW 約5時間 ※満充電時
光源	白色COB LED
USB入力	DC 5V/1A
USB出力	DC 5V/1A
明るさ	HI 約800lm / LOW 約400lm ※満充電時
外形寸法(約)	幅116×高さ109×奥行38(mm)(最大値)
質量	約217g(内蔵充電電池含む、USBケーブル除く)
保護等級	IPX4(防沫形)
付属品	USBケーブル1m(Type-A to Type-C)

※使用期間や使用環境により、充電必要時間や連続点灯時間は異なります。※仕様及び外観・外装は予告なしに変更することがありますので、ご了承ください。※製造には万全を期しておりますが、万一不具合のあった場合は良品と交換いたします。それ以外の責はご容赦ください。