

メーカーコード設定

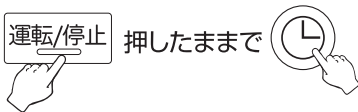
※ご使用の前に、必ずメーカーコード設定を行ってください。

※下記の2種類の方法でメーカー設定ができます。

■オートサーチ設定

オートサーチ設定は、コードのカウントアップ時に信号が送信されるしくみになっていますので設定中は必ず、リモコンの信号送信部をエアコン本体に向けた状態で設定してください。

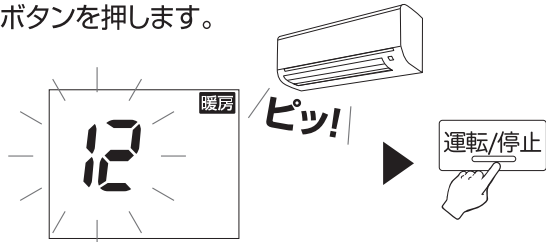
- ①エアコンの電源を切ります。
- ②リモコンをエアコンの受光部に向けて、「運転/停止」ボタンを押しながら「タイマー」ボタンを2秒間長押しします。



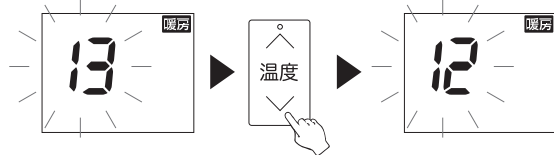
- ③液晶画面に2桁の設定コードが表示されたら指を離します。設定コードが自動で動き出したら、エアコン本体から「ピッ」と音が鳴るまで待ちます。



- ④エアコン本体から「ピッ」と音がしたら「運転/停止」ボタンを押します。



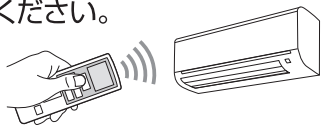
※通り過ぎた場合は、液晶画面の数字が点滅中に「温度設定」ボタンの下方向ボタンを押して戻すことができます。



- ⑤液晶画面の数字が点滅している間にもう一度「運転/停止」ボタンを押して、設定完了です。



- ⑥リモコンをエアコンに向けて、エアコンの運転モードの切替、風量、風向の切替など、正しく動作するか確認してください。



※オートサーチ設定で、動作しない機能がある場合は、右記の手動設定をお試しください。

※エアコンの反応音は、機種により音が出ない場合もあります。

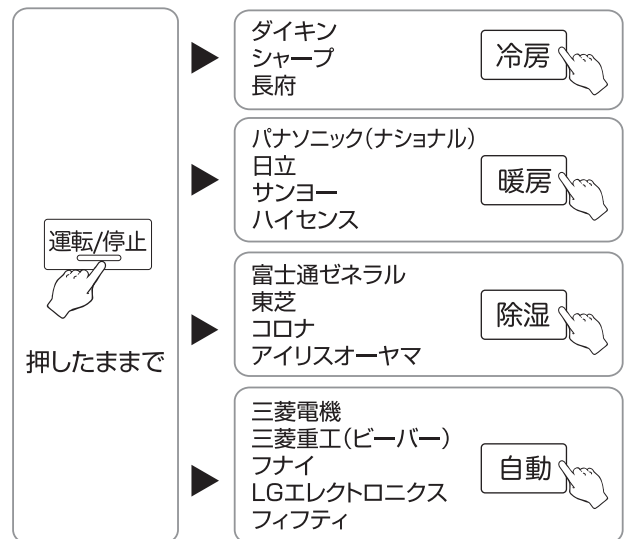
■手動設定

メーカーコード一覧表の設定コード(2桁の数字)を1つ設定して、エアコンの動作を確認してください。エアコンが動かないまたは一部の機能が操作できない場合は、他のコードを設定してお試しください。

※約60秒間いずれの操作もない状態が続きますと、自動的に設定が終了します。この場合は再度設定を行ってください。

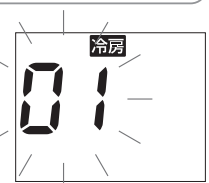
- ①エアコンの電源を切ります。
- ②設定を行うエアコンメーカーの運転モードボタンと設定コードを「メーカーコード一覧表」で確認します。
- ③リモコンをエアコンに向けて「運転/停止」ボタンを押しながら、設定を行うメーカーに対応した運転モードボタン(冷房/暖房/除湿/自動)を2秒間長押しします。

設定を行うメーカーに対応した運転モードボタン




- ④液晶画面に2桁の設定コードが点滅表示されましたら、各ボタンから指を離してください。

※この時、表示された設定コードの信号が送出されます。

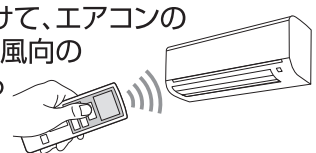


- ⑤エアコンが反応しない場合、「温度設定」ボタンを押して設定コードを順に変えます。エアコン本体から「ピッ」と音が鳴り、エアコンの電源が入った設定コードで「運転/停止」ボタンを押して設定完了です。

※設定コードが表示されるごとに信号が送出されます。



- ⑥リモコンをエアコンに向けて、エアコンの運転モードの切替、風量、風向の切替など、正しく動作するか確認してください。



メーカーコード一覧表

メーカー名	運転モード	設定コード
ダイキン	冷房	01,02,03,04,05
シャープ	冷房	06,07,08,09,10,11 12,13,14,15,16
長府	冷房	17,18,19,20
パナソニック (ナショナル)	暖房	01,02,03,04
日立	暖房	05,06,07,08
サンヨー	暖房	09,10,11,12,13,14 15,16,17,18,19
ハイセンス	暖房	20
富士通ゼネラル	除湿	01,02,03,04,05,06
東芝	除湿	07,08,09,10,11,12
コロナ	除湿	13,14,15,16,17,18,19
アイリスオーヤマ	除湿	20
三菱電機	自動	01,02,03,04,05,06 07,08,09,10,11
三菱重工(ビーバー)	自動	12,13,14,15,16
フナイ	自動	17
LGエレクトロニクス	自動	18
フィフティ	自動	19

正しく操作できない、 一部の機能が動作しない場合

設定する2桁のコードを変更して再度
設定してください。

他のコードを設定することで、動作する
ことがあります。

※一部の機種によっては、操作ができないもの、あるいは一部のボタンが使えない場合があります。

※本機に搭載している機能でも、エアコン本体が対応していない機能は操作することはできません。

リモコンが正しく動作したとき、入力した設定
コードをメモしておいてください。
合わせて電池カバーの内側にもマジックなど
で記載してください。

設定したメーカー

設定ボタン

設定コード

※記載されている会社名、製品名は各社の商標、
または登録商標です。