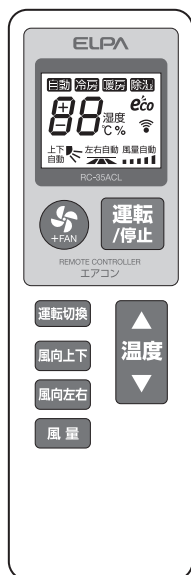


ELPA

エアコンリモコン +プラス

RC-35ACL

取扱説明書



メーカーコード設定

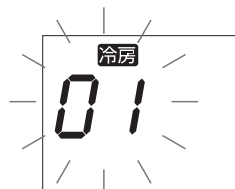
※ご使用の前に、必ずメーカーコード設定を行ってください。

- A エアコンの電源を切ります。
- B ②運転/停止ボタンを押しながら、④運転切換ボタンを押します。



押したままで


- C 液晶画面に2桁の設定コードが点滅し、「自動」「冷房」「暖房」「除湿」のいずれかが表示されます。



- D ④運転切換ボタンを押し、設定したいメーカーの運転モード（自動、冷房、暖房、除湿のいずれか）に切り換えます。
※運転モードは「メーカーコード一覧表」をご覧ください。



- E ③温度設定ボタンを押して2桁のコードを選択します。
※設定コードは「メーカーコード一覧表」をご覧ください。
一行に複数の設定コードがある場合もありますが、一度に全てのコードを選択するのではなく、一つずつ設定してください。



- F 設定を行うコードが液晶画面に表示されたら、再度②運転/停止ボタンを押して設定完了です。



- G リモコンをエアコンに向けて、②運転/停止ボタンを押してエアコンの電源が入り、正しく動作するか確認してください。



エアコンが動作しない、一部の機能が動作しない場合は…

B～Gまでの操作を他の設定コードで行うことで、動作できる場合があります。
同じメーカーでも、機種によってリモコンの信号が異なります。
設定をする際に、設定コードを変えることによって、設定されるリモコンの信号が変わります。

※60秒間いずれの操作もない状態が続きますと、自動的に設定が終了します。この場合は再度設定をおこなってください。

メーカーコード一覧表

設定を行う機器の機能と、下記の機能一覧をご確認のうえ対応したコードで設定してください。

メーカー名	運転モード	設定コード	運転モード				風向		風量	
			冷房	暖房	除湿	自動	上下	左右		
ダイキン	冷房	01,07	○	○	○	○	○		○	
		02,03,04,05,06	○	○	○	○	○	○	○	
		08	○		○		○		○	
シャープ		09	○	○	○		○	○	○	
		10,12	○	○	○	○	○	○	○	
		11,18,24,26	○	○	○		○		○	
		13,15,16	○	○	○	○	○		○	
		14,17	○	○	○	○			○	
		19,20,21,22,23,25,27	○	○	○				○	
		28,29,31,32	○	○	○	○			○	
長府	30	○		○				○		
	Panasonic (National)	01,02,05,06	○	○	○	○	○	○	○	
03,04,07		○	○	○	○	○		○		
08		○	○	○	○			○		
09		○	○	○						
サンヨー	暖房	10,11,12,19	○	○	○	○			○	
		16	○	○	○	○	○	○	○	
		17,18,20,21,22,24,25,26,27	○	○	○	○	○		○	
		13,14	○	○	○		○	○	○	
		15	○	○	○		○		○	
		23	○		○	○	○		○	
		28	○		○	○			○	
日立		29,33	○	○	○	○		○	○	
		30,31,32	○		○	○			○	
東芝		除湿	02,05	○	○	○	○			○
	01,03,04,06,07,08		○	○	○	○			○	
	09		○		○	○			○	
コロナ	10		○	○	○		○		○	
	11,12,15		○	○	○	○			○	
	13,14,16		○	○	○	○	○		○	
	17		○		○	○			○	
富士通ゼネラル	自動		18,19,20,21,22,23,24,25,26	○	○	○	○			○
フナイ			27	○	○	○	○	○		○
LG電子			28	○	○	○	○			○
三菱	自動	01,02,03,05,06	○	○	○		○	○	○	
		04,07,10	○	○	○		○		○	
		08,11	○	○	○	○	○		○	
		09,12	○	○	○	○			○	
三菱重工 (ビーバー)		13,14,15,16,17,18,19,20	○	○	○	○	○	○	○	
		21,22,25	○	○	○	○	○		○	
		23,24	○		○	○	○		○	
		26	○	○	○		○		○	

※一部の機種によっては、操作ができないもの、あるいは一部のボタンが使えない場合があります。

※本機に搭載している機能でも、エアコン本体が対応していない機能は操作することはできません。

※記載されている会社名、製品名は各社の商標、または登録商標です。

リモコンが正しく動作したとき、入力した設定コードをメモしておいてください。

設定したメーカー

運転モード

設定コード